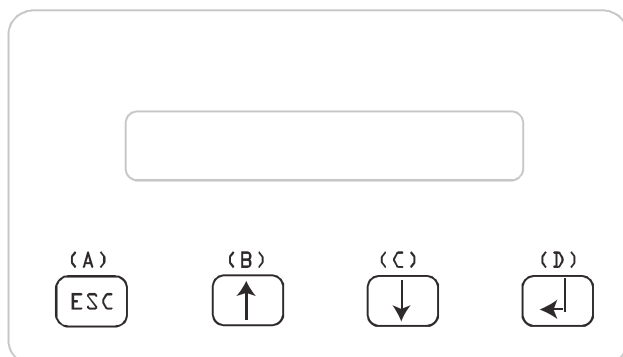


7 Driftskoncept

7.1 Displayet

Display på apparatet angiver diverse informationer. Tasterne bruges til justering af apparatet og hentning af information. De målte data kan afvige med en tolerance på op til 5 %.



Tast (A), ESC: For skift fra menupunkter til hovedmenuen og forladelse af hver undermenu.

Tast (B) og (C): For at rulle i de individuelle menupunkter og/eller udførelse af justeringer i opsætningsmenuen.

Tast (D), ENTER: ENTER-tast for skift til menu-niveauer og for bekræftelse af indtastninger i opsætningsmenuen.

7.2 Navigation på display

Belysning i display



Efter tryk på ENTER-tasten under automatisk drift, tændes displaybelysningen. Hvis ingen tast trykkes inden for 30 sekunder, slukker displaybelysningen automatisk igen. Opsætningemenuen muliggør valg mellem fortløbende eller automatisk belysning. Ved tryk på ENTER-tasten tændes displaybelysningen igen.

7.3 Hovedmenu

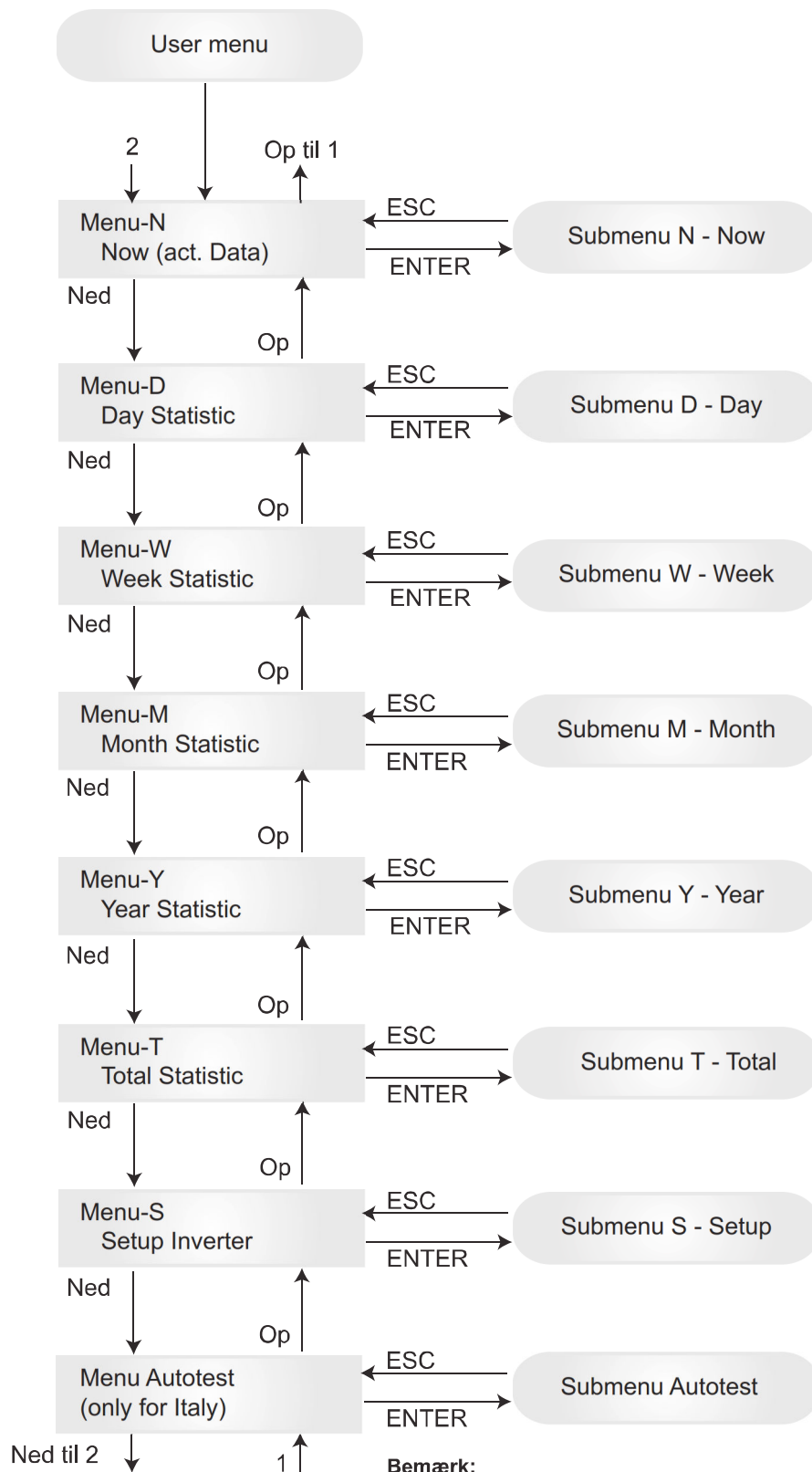
Hovedmenuen består af 8 menupunkter, der er opdelt i undermenuer:

- Menu Autotest (menu selvtest)
- Menu N (Now) (menu N (nu))
- Menu D (Day) (menu D (dag))
- Menu W (Week) (menu W (uge))
- Menu M (Month) (menu M (måned))
- Menu Y (Year) (menu Y (år))
- Menu T (Total) (menu T (total))
- Menu S (Setup) (menu S (opsætning))

Håndtering af menupunkter:

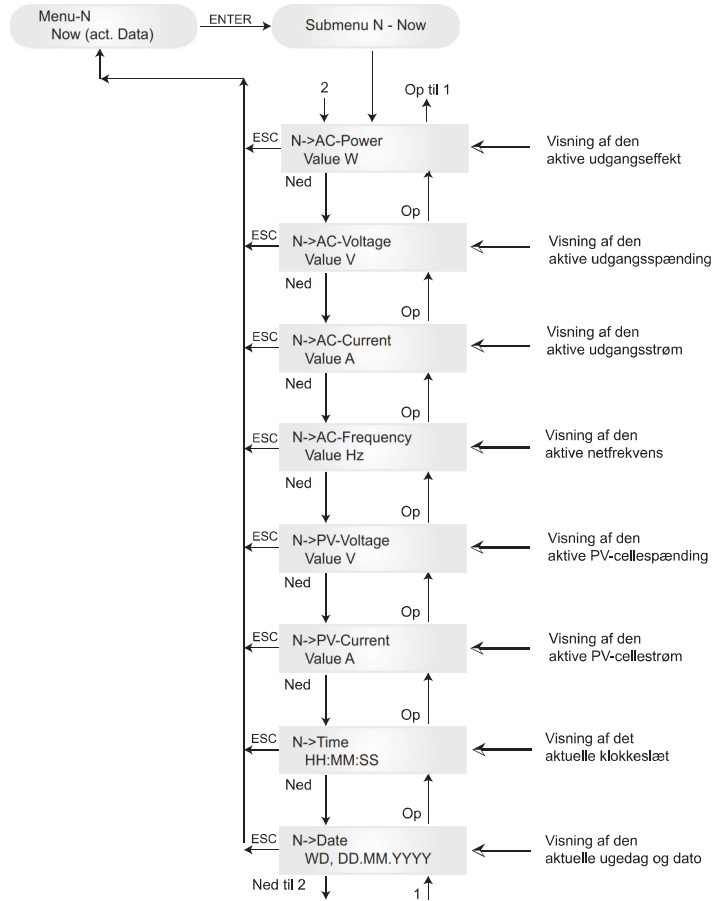
Du kan rulle i hovedmenuen med tasterne  .

Tryk ENTER for valg af undermenuer. For at forlade menuerne igen trykkes ESC-tasten.



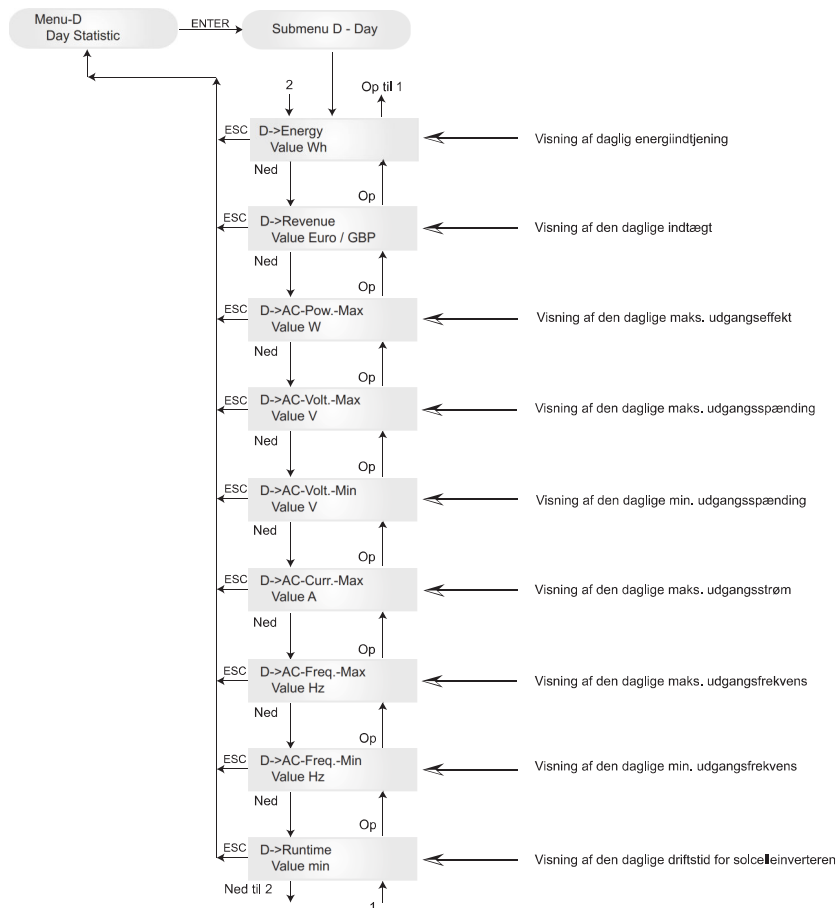
7.3.2 Submenu N (Now) (undermenu N (nu))

Denne menu viser de aktive værdier.



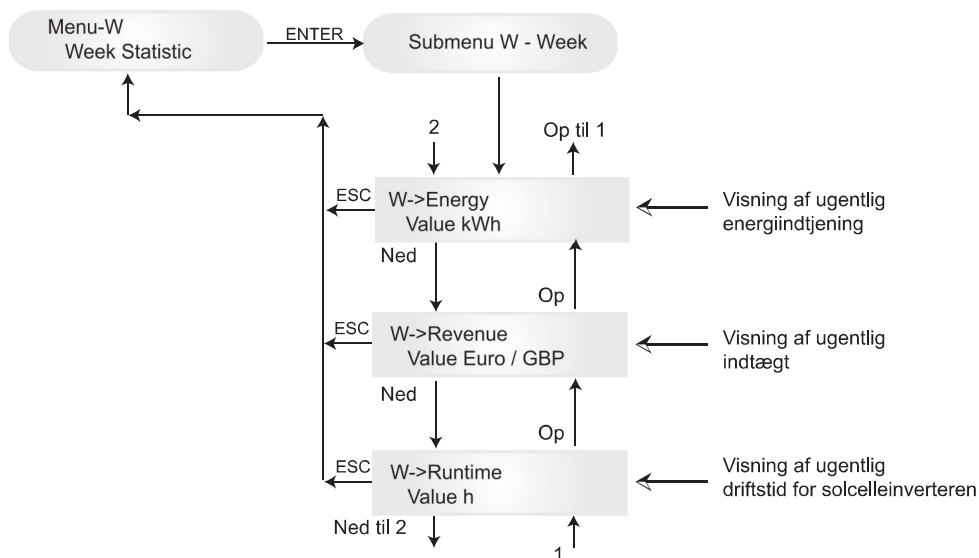
7.3.3 Submenu D (Day) (undermenu D (dag))

Denne menu viser de daglige værdier for net-feed.



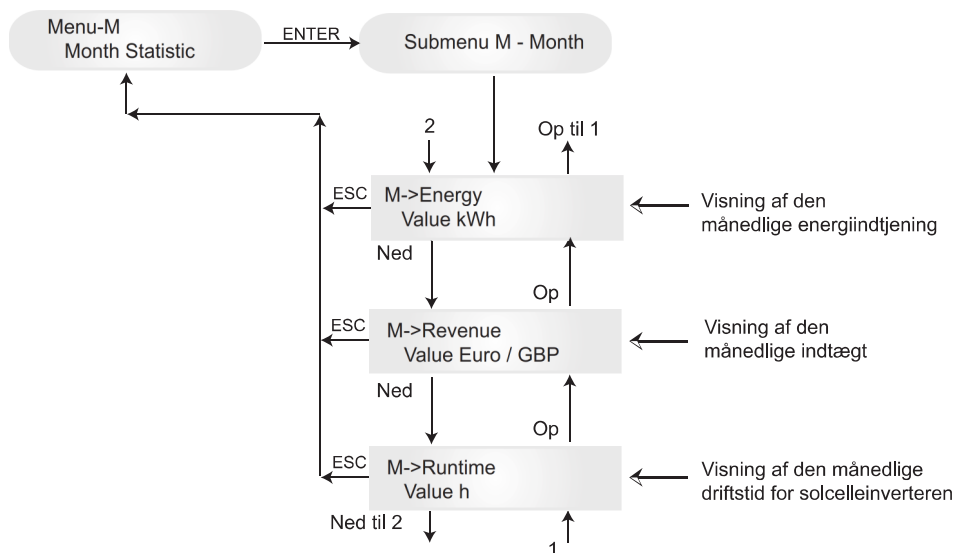
7.3.4 Submenu W (Week) (undermenu W (uge))

Dette menupunkt viser gennemsnitsværdier for den aktuelle uge.



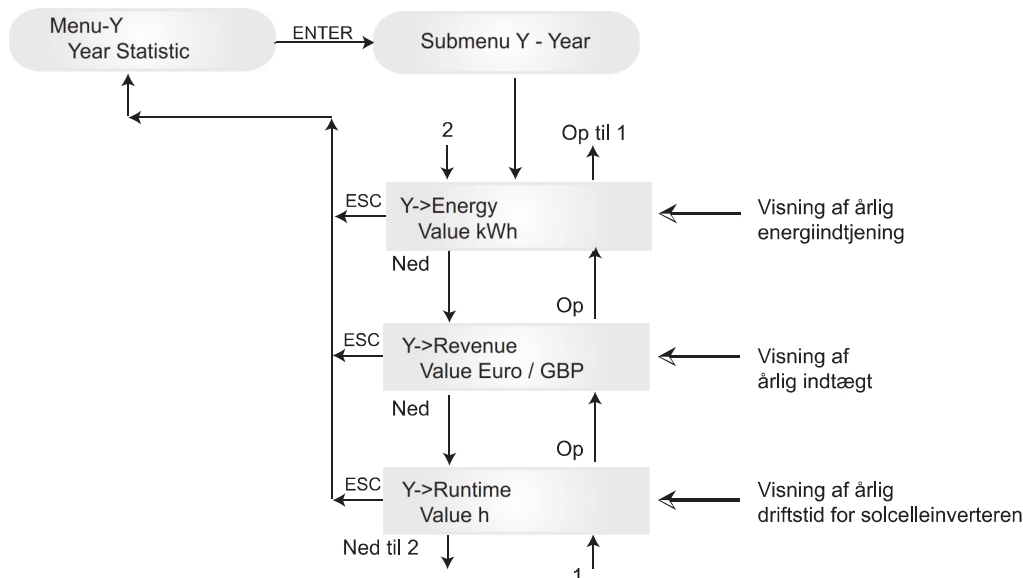
7.3.5 Submenu M (Month) (undermenu M (måned))

Dette menupunkt viser gennemsnitsværdier for den aktuelle måned.



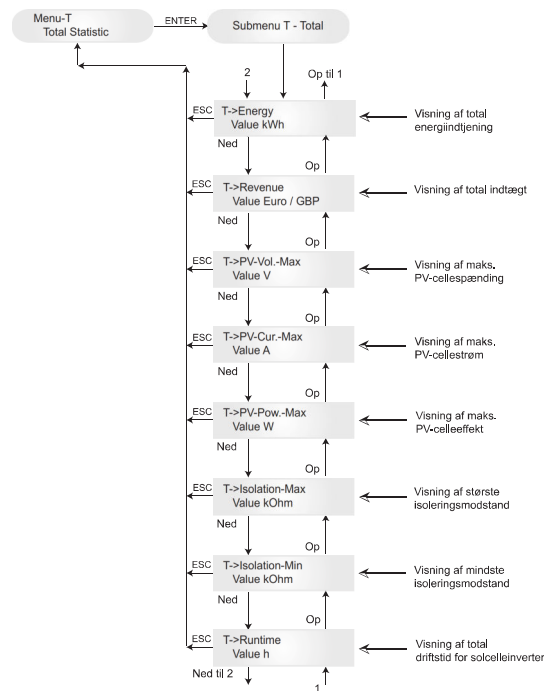
7.3.6 Submenu Y (Year) (undermenu Y (år))

Dette menupunkt viser gennemsnitsværdier for det aktuelle år.



7.3.7 Submenu T (Total) (undermenu T (total))

Dette menupunkt viser kumulerede og maksimale/minimale værdier siden første anvendelse.



7.3.8 Submenu S (Setup) (undermenu S (opsætning))

Dette menupunkt bruges til ændring af indstillingerne for solcelleinverteren.

